



自社工房のお洗濯



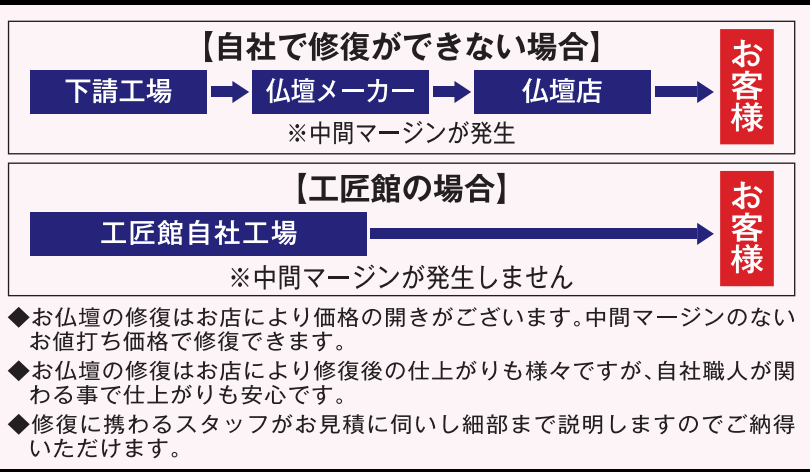
修復後



私たちにお任せ下さい!



修復前



ご相談・お見積り無料 ☎0120-88-4891

自社工房内修復工程【工房見学歓迎】

<p>分解</p> <p>確認をしながら一つ一つ丁寧に分解します。</p>	<p>木地直し</p> <p>傷みの酷い箇所は新しく製作します。</p>	<p>下地研ぎ</p> <p>古い塗りを剥し下地作りをしています。</p>	<p>中塗り・上塗り</p> <p>中塗り・研ぎ・上塗りの順で丁寧に塗り重ねていきます。</p>
<p>総合組立</p> <p>最終確認をしながら丁寧に組み立てていきます。</p>	<p>金具打ち</p> <p>金メッキを施した金具を一枚一枚丁寧に取り付けます。</p>	<p>蒔絵直し</p> <p>蒔絵の擦れた箇所を筆を使い純金で復元していきます。</p>	<p>金箔押し</p> <p>純金箔を一枚一枚丁寧に貼り合わせていきます。</p>

匠の技 安心価格

<p>分解洗浄</p> <p>分解し専用溶剤で汚れを落とします。塗り・金具の艶を出し金箔部分の補修を行います。</p> <p>台幅60cm 20万円~ 台幅120cm 35万円~</p>
<p>洗浄修復</p> <p>分解・洗浄し傷みのある部分は塗り替え、金箔が必要な部分は張り替えして、金メッキした金具を打ち仕上げます。</p> <p>台幅60cm 45万円~ 台幅120cm 80万円~</p>
<p>完全修復</p> <p>分解・洗浄し塗り部分を全て剥がし下地・中塗り・上塗りを施し、金箔を全て張り替え金メッキした金具を打ち仕上げます。</p> <p>台幅60cm 80万円~ 台幅120cm 120万円~</p>

完全修復一例

【お客様からの声】愛知県一宮市 Y様

家の建て替えに伴い、御仏壇のお洗濯と修理を工匠館様へ依頼しました。御仏壇は新品同様ですばらしいものでした。細部に渡り丁寧に仕上げられ、職人さんの高い技術と熱意を感じました。また、お見積りも考えずらいが、お仏壇の歴史や趣意に御仏壇を守り継いでいくことが出来たこと、お仏壇を喜んでいること、朝日に光り輝く御仏壇に新しい気持ちで感謝です。本日は有難うございました。



工房の匠紹介

<p>辻垣内 浩【塗り・金箔・組立担当】</p> <p>塗り・金箔押し・組立を担当しております。工場長として、お客様の想いの部分を一番に考え、未永くお使いいただけるよう、日々技術向上に努めております。</p>	<p>松下 豪士【彫刻・塗り・組立担当】</p> <p>京都にて彫刻を勉強してきた経験を活かし、彫刻の加工や本漆塗りを担当しております。製造主任として、妥協を許さないもの造りを心がけています。</p>	<p>帆ノ下 淳【木地・組立・塗り担当】</p> <p>宮大工の仕事に携わった経験を活かし、木地の加工・組立を担当しております。若き職人として、お仏壇造りという伝統工芸を学び、日々努力しております。</p>	<p>保木口 さちよ【金箔・塗り・組立担当】</p> <p>物造りが大好きで、手先の器用さを活かし、最後の復元や金箔押しを担当しております。細かい部分の作業もお任せください。</p>	<p>柳生 浩一【伝統工芸士・木地師・工匠館協力職人】</p> <p>厳選した材料などを昔ながらの伝統技法を用い、100年お使い頂ける木地造りをしております。</p>	<p>松永 武【伝統工芸士・塗り師・工匠館協力職人】</p> <p>御仏壇の漆塗りははじめ、御寺院様の本漆塗りも手がけております。温度と湿度を見極め未永く使用して頂ける様、丹精込めて仕上げております。</p>
--	--	---	---	---	--

各務原店 飛騨佛壇 工匠館

各務原店 高山本店 匠工房

各務原市那加住吉町3-20 ☎058-380-2050

高山市桐生町2-105 ☎0577-35-3038

高山市下切町1162-8 ☎0577-37-3330

ホームページ検索 こうしょうかん 検索